

## RENDEMENT EWC

### SEPTEMBRE 2016

- **Titres de créance de droit français présentant un risque de perte en capital en cours de vie et à l'échéance<sup>1</sup>**
- **Durée d'investissement conseillée : 10 ans (hors cas de remboursement automatique anticipé)**
- **Produit de placement risqué alternatif à un investissement dynamique risqué de type actions**
- **Produit émis par SG Issuer<sup>2</sup>, véhicule d'émission dédié de droit luxembourgeois**, offrant une garantie donnée par Société Générale du paiement des sommes dues par l'Émetteur au titre du produit. Il est par conséquent soumis au risque de défaut de paiement, de faillite ainsi que de mise en résolution de SG Issuer et de Société Générale
- **Éligibilité** : Comptes titres, contrats d'assurance vie et de capitalisation



<sup>1</sup> L'investisseur prend un risque de perte en capital non mesurable a priori si les titres de créance sont revendus avant la date de remboursement final. Pour les autres risques de perte en capital, voir pages suivantes.

<sup>2</sup> Filiale à 100% de Société Générale Bank & Trust S.A., elle-même filiale à 100% de Société Générale (Moody's A2, Standard & Poor's A, Fitch A). Notations en vigueur au moment de la rédaction de cette brochure. Ces notations peuvent être révisées à tout moment et ne sont pas une garantie de solvabilité du Garant. Elles ne sauraient constituer un argument de souscription au produit.

DOCUMENTATION COMMERCIALE

# OBJECTIFS D'INVESTISSEMENT

L'investisseur est exposé sur 1 à 10 ans au marché actions par le biais d'une exposition à l'indice Euro iStoxx® EWC 50 (ci-après l'Indice). Le remboursement du produit « Rendement EWC Septembre 2016 » est conditionné à l'évolution de l'indice Euro iStoxx® EWC 50 **qui est calculé en réinvestissant les dividendes bruts détachés par les actions qui le composent et en retranchant un prélèvement forfaitaire et constant de 50 points par an**. En cas de forte baisse de l'Indice à l'échéance du produit au-delà de 50%, l'investisseur subira une perte en capital à hauteur de l'intégralité de la baisse enregistrée par l'Indice. Afin de bénéficier d'un remboursement du capital initial en cas de baisse de l'Indice jusqu'à -50% (inclus), l'investisseur accepte de limiter ses gains en cas de forte hausse de l'Indice (Taux de Rendement Annuel brut maximum de 5,96%).

- Un remboursement du capital initial à l'échéance si l'Indice n'a pas enregistré de baisse de plus de 50% par rapport à son niveau initial. **Un risque de perte en capital au-delà à hauteur de l'intégralité de la baisse de l'Indice.**
- Un mécanisme de remboursement anticipé activable automatiquement de l'année 1 à 9, si la performance de l'Indice depuis le lancement est positive ou nulle.
- Un objectif de coupon fixe plafonné de 6% chaque année tant que l'Indice n'a pas perdu plus de 40% par rapport à son niveau initial (soit un Taux de Rendement Annuel brut maximum de 5,96%).

*Les termes « capital » et « capital initial » utilisés dans cette brochure désignent la valeur nominale de Rendement EWC Septembre 2016, soit 1 000 euros. Le montant remboursé et le taux de rendement annuel sont bruts, hors frais et fiscalité applicable au cadre d'investissement. Dans cette brochure, les calculs sont effectués pour un investissement à 1 000 euros le 07/10/2016 et une détention jusqu'à la date d'échéance (le 27/10/2026) ou, selon le cas, de remboursement anticipé. En cas d'achat après le 07/10/2016 et/ou de vente du titre avant son échéance effective (et/ou en cas d'arbitrage ou de rachat pour les contrats d'assurance vie/capitalisation, ou de dénouement par décès pour les contrats d'assurance vie), le Taux de Rendement Annuel peut être supérieur ou inférieur au Taux de Rendement Annuel indiqué dans la présente brochure. De plus, l'investisseur peut subir une perte en capital. **Les avantages du produit ne profitent qu'aux seuls investisseurs conservant l'instrument financier jusqu'à son échéance effective.***

*Les titres de créance Rendement EWC Septembre 2016 peuvent être proposés comme actif représentatif d'une unité de compte dans le cadre de contrats d'assurance vie ou de capitalisation. La présente brochure décrit les caractéristiques de Rendement EWC Septembre 2016 et ne prend pas en compte les spécificités des contrats d'assurance vie ou de capitalisation dans le cadre desquels ce produit est proposé. **L'assureur s'engage exclusivement sur le nombre d'unités de compte mais non sur leur valeur, qu'il ne garantit pas. Il est précisé que l'entreprise d'assurance d'une part, l'Émetteur et le Garant d'autre part sont des entités juridiques indépendantes. Ce document n'a pas été rédigé par l'assureur.***

## AVANTAGES

- Rendement EWC Septembre 2016 peut verser tous les ans un coupon de 6% dès lors que l'Indice n'a pas enregistré de baisse de plus de 40% par rapport à son niveau initial.
- Un remboursement du capital initial à l'échéance dès lors que l'Indice ne clôture pas en baisse de plus de 50% par rapport à son niveau initial.
- De l'année 1 à 9, si à l'une des dates de constatation annuelle, la performance de l'Indice depuis l'origine est positive ou nulle, un mécanisme de remboursement anticipé est activé et l'investisseur reçoit alors l'intégralité du capital initial plus le coupon de 6% au titre de l'année (soit un Taux de Rendement Annuel brut maximum de 5,96%).

## INCONVÉNIENTS

- **Le produit présente un risque de perte en capital en cours de vie et à l'échéance.** La valeur de remboursement du produit peut être inférieure au montant du capital initialement investi. Dans le pire des scénarios, les investisseurs peuvent perdre jusqu'à la totalité de leur capital initialement investi. En cas de revente des titres de créance avant la date de remboursement final, il est impossible de mesurer a priori le gain ou la perte possible, le prix pratiqué dépendant alors des paramètres de marché du jour. La perte en capital peut être partielle ou totale. Si le cadre d'investissement du produit est un contrat d'assurance vie ou de capitalisation, le dénouement, la réorientation d'épargne ou le rachat partiel de celui-ci peut entraîner le désinvestissement des unités de compte adossées aux titres de créance avant leur date de remboursement final.
- L'investisseur est exposé à une dégradation de la qualité de crédit du Garant (qui induit un risque sur la valeur de marché du produit) ou un éventuel défaut du Garant et de l'Émetteur (qui induit un risque sur le remboursement).
- L'investisseur ne connaît pas à l'avance la durée exacte de son investissement qui peut varier de 1 à 10 ans.
- L'investisseur peut ne bénéficier que d'une hausse partielle de l'Indice du fait du mécanisme de plafonnement des gains (soit un Taux de Rendement Annuel brut maximum de 5,96%).
- Le rendement de Rendement EWC Septembre 2016 à l'échéance est très sensible à une faible variation de l'Indice autour du seuil de -50%.
- L'Indice est calculé en réinvestissant les dividendes bruts détachés par les actions qui le composent et en retranchant un prélèvement forfaitaire et constant de 50 points par an. Si les dividendes distribués sont inférieurs (respectivement supérieurs) au prélèvement forfaitaire, la performance de l'indice en sera pénalisée (respectivement améliorée) par rapport à un indice dividendes non réinvestis classique.

*L'ensemble des données est présenté hors commissions de souscription ou frais d'entrée, de rachat, de réorientation d'épargne, de gestion liés, le cas échéant, au contrat d'assurance-vie, de capitalisation ou de compte titres, et/ou fiscalité et prélèvements sociaux applicables, et sauf faillite ou défaut de paiement du Garant et de l'Émetteur. Une sortie anticipée se fera à un cours dépendant de l'évolution des paramètres de marché au moment de la sortie (niveau de l'Indice Euro iStoxx® EWC 50, des taux d'intérêt, de la volatilité et des primes de risque de crédit) et pourra donc entraîner un risque sur le capital.*

# DÉTAILS DU MÉCANISME DE REMBOURSEMENT

## MÉCANISME DE VERSEMENT DES COUPONS CONDITIONNELS

De l'année 1 à 10, à chaque date de constatation annuelle<sup>1</sup>, on observe la performance de l'indice Euro iStoxx® EWC 50 depuis la date de constatation initiale (le 7 octobre 2016).

**Cas favorable :** Si l'Indice n'a pas baissé de plus de 40%, l'investisseur reçoit<sup>2</sup>, à la date de paiement du coupon<sup>1</sup> :

UN COUPON DE 6%<sup>2</sup>

**Cas défavorable :** Sinon, si l'Indice a baissé de plus de 40% :

L'INVESTISSEUR NE REÇOIT PAS DE COUPON

## MÉCANISME AUTOMATIQUE DE REMBOURSEMENT ANTICIPÉ

De l'année 1 à 9, à chaque date de constatation annuelle<sup>1</sup>, dès que la performance de l'indice Euro iStoxx® EWC 50 depuis la date de constatation initiale (le 7 octobre 2016) est **positive ou nulle**, un mécanisme de remboursement anticipé est automatiquement activé et l'investisseur reçoit<sup>1, 2</sup> :

L'INTÉGRALITÉ DE SON CAPITAL INITIAL  
+  
LE COUPON DE 6% AU TITRE DE L'ANNÉE  
(soit un Taux de Rendement Annuel brut maximum de 5,96%<sup>2</sup>)

*Le coupon et le remboursement du capital sont versés respectivement à la date de paiement du coupon et à la date de remboursement anticipé correspondante<sup>1</sup>.*

<sup>1</sup> Veuillez vous référer au tableau récapitulatif des principales caractéristiques financières en page 10 pour le détail des dates.

<sup>2</sup> Les Taux de Rendement Annuels ainsi que les gains ou pertes résultant de l'investissement sur ce produit s'entendent hors commissions de souscription ou frais d'entrée, de rachat, de réorientation d'épargne, de gestion liés, le cas échéant, au contrat d'assurance-vie, de capitalisation ou de compte titres, et/ou fiscalité et prélèvements sociaux applicables, et sauf faillite ou défaut de paiement du Garant et de l'Émetteur. Une sortie anticipée se fera à un cours dépendant de l'évolution des paramètres de marché au moment de la sortie (niveau de l'Indice Euro iStoxx® EWC 50, des taux d'intérêt, de la volatilité et des primes de risque de crédit) et pourra donc entraîner un risque sur le capital.

## MÉCANISME DE REMBOURSEMENT À L'ÉCHÉANCE

À l'issue des 10 ans, le 7 octobre 2026, si le mécanisme de remboursement anticipé n'a pas été activé précédemment, on observe la performance de l'indice Euro iStoxx® EWC 50 depuis la date de constatation initiale (le 7 octobre 2016).

**Cas favorable :** Si l'indice n'a pas baissé de plus de 40%, l'investisseur reçoit<sup>1</sup> :

L'INTÉGRALITÉ DE SON CAPITAL INITIAL  
+  
LE DERNIER COUPON DE 6% AU TITRE DE L'ANNÉE 10  
(soit un Taux de Rendement Annuel brut  
maximum de 5,96%<sup>1</sup> dans ce scénario)

*Le coupon et le remboursement du capital sont versés respectivement le 16 et 27 octobre 2026.*

**Cas médian :** Si l'indice a enregistré une baisse comprise entre 40% (exclu) et 50% (inclus), l'investisseur reçoit<sup>1</sup>, le 27 octobre 2026 :

L'INTÉGRALITÉ DE SON CAPITAL INITIAL<sup>1</sup>  
(soit un Taux de Rendement Annuel brut  
maximum de 5,50%<sup>1</sup> dans ce scénario)

**Cas défavorable :** Sinon, si l'Indice a enregistré une baisse de plus de 50%, l'investisseur reçoit<sup>1</sup>, le 27 octobre 2026 :

LA VALEUR FINALE<sup>2</sup> DE L'INDICE<sup>1</sup>  
DANS CE SCÉNARIO, L'INVESTISSEUR SUBIT UNE PERTE  
EN CAPITAL À L'ÉCHÉANCE À HAUTEUR  
DE L'INTÉGRALITÉ DE LA BAISSÉ DE L'INDICE

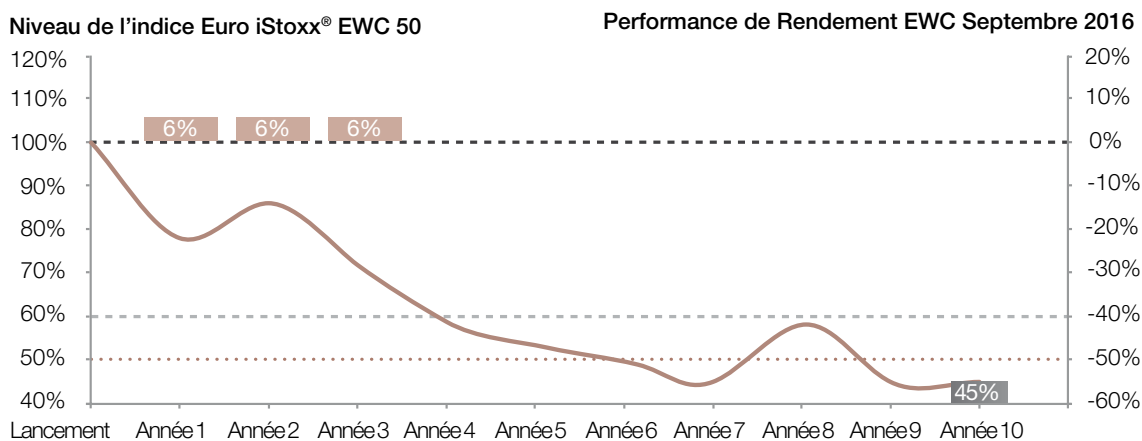
*Dans le cas le plus défavorable, la perte en capital peut donc être totale et le montant remboursé nul*

<sup>1</sup> Les Taux de Rendement Annuels ainsi que les gains ou pertes résultant de l'investissement sur ce produit s'entendent hors commissions de souscription ou frais d'entrée, de rachat, de réorientation d'épargne, de gestion liés, le cas échéant, au contrat d'assurance-vie, de capitalisation ou de compte titres, et/ou fiscalité et prélèvements sociaux applicables, et sauf faillite ou défaut de paiement du Garant et de l'Émetteur. Une sortie anticipée se fera à un cours dépendant de l'évolution des paramètres de marché au moment de la sortie (niveau de l'Indice Euro iStoxx® EWC 50, des taux d'intérêt, de la volatilité et des primes de risque de crédit) et pourra donc entraîner un risque sur le capital.

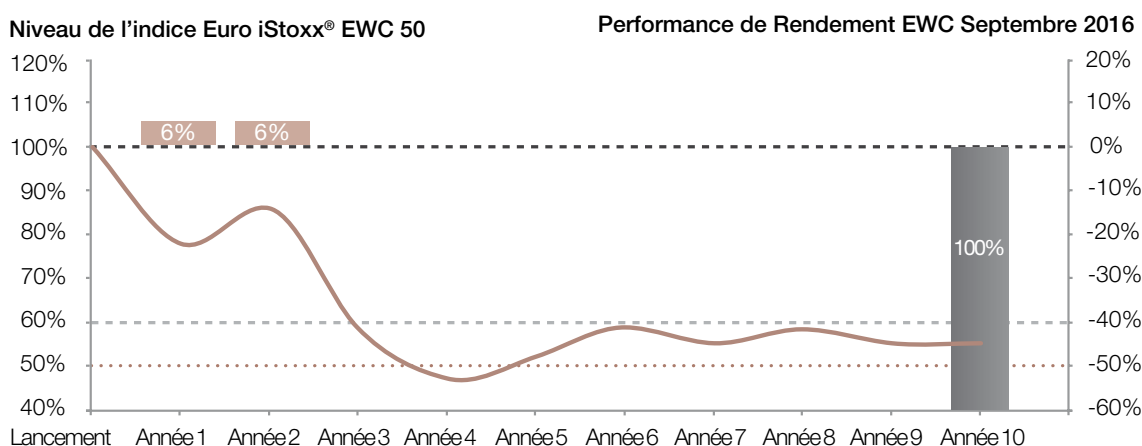
<sup>2</sup> La valeur finale de l'indice Euro iStoxx® EWC 50 à l'échéance est déterminée en pourcentage de sa valeur initiale.

# ILLUSTRATIONS DU MÉCANISME DE REMBOURSEMENT

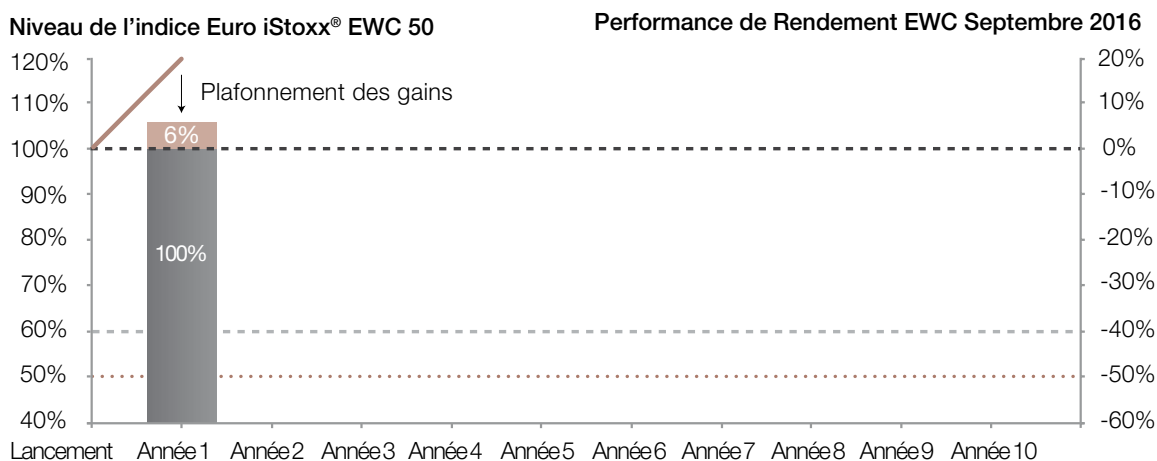
## SCÉNARIO DÉFAVORABLE : BAISSÉ DE L'INDICE SUPÉRIEURE À 50% À L'ÉCHÉANCE



## SCÉNARIO MÉDIAN : BAISSÉ DE L'INDICE INFÉRIEURE À 50% À L'ÉCHÉANCE



## SCÉNARIO FAVORABLE : HAUSSE DE L'INDICE



Les données chiffrées utilisées dans ces exemples n'ont qu'une valeur indicative et informative, l'objectif étant de décrire le mécanisme du produit. Elles ne préjugent en rien de résultats futurs et ne sauraient constituer en aucune manière une offre commerciale de la part de Société Générale.

### SCÉNARIO DÉFAVORABLE : **BAISSE DE L'INDICE SUPÉRIEURE À 50% À L'ÉCHÉANCE**

- À l'issue des années 1 à 3, l'Indice enregistre des performances négatives mais supérieures ou égales à -40% depuis l'origine. Le mécanisme automatique de remboursement anticipé n'est donc pas activé mais l'investisseur reçoit un coupon annuel de 6% au titre de ces années.
- À l'issue des années 4 à 9, l'Indice enregistre uniquement des performances inférieures à -40% depuis l'origine. Le mécanisme automatique de remboursement anticipé n'est donc pas activé et l'investisseur ne reçoit pas de coupon au titre de ces années.
- À l'échéance des 10 ans, l'Indice enregistre une baisse supérieure à 50% (-55%). **L'investisseur reçoit donc la valeur finale de l'Indice, soit 45%<sup>1</sup> du capital initial.**
- Ce qui correspond à un **Taux de Rendement Annuel brut de -5,53%<sup>1</sup> contre un Taux de Rendement Annuel de -7,63% pour un investissement direct dans l'Indice. L'investisseur subit dans ce scénario une perte en capital. Dans le cas le plus défavorable, la perte en capital peut donc être totale et le montant remboursé nul.**

### SCÉNARIO MÉDIAN : **BAISSE DE L'INDICE INFÉRIEURE À 50% À L'ÉCHÉANCE**

- À l'issue des années 1 et 2, l'Indice enregistre des performances négatives mais supérieures ou égales à -40% depuis l'origine. Le mécanisme automatique de remboursement anticipé n'est donc pas activé mais l'investisseur reçoit un coupon annuel de 6% au titre de ces années.
- À l'issue des années 3 à 9, l'Indice enregistre uniquement des performances inférieures à -40% depuis l'origine. Le mécanisme automatique de remboursement anticipé n'est donc pas activé et l'investisseur ne reçoit pas de coupon au titre de ces années.
- À l'échéance des 10 ans, l'Indice enregistre une baisse comprise entre 40% et 50% (-45%). **L'investisseur reçoit alors l'intégralité du capital initial<sup>1</sup>.**
- Ce qui correspond à un **Taux de Rendement Annuel brut de 1,25%<sup>1</sup> contre un Taux de Rendement Annuel de -5,77% pour un investissement direct dans l'Indice.**

### SCÉNARIO FAVORABLE : **HAUSSE DE L'INDICE**

- À l'issue de la 1<sup>ère</sup> année, l'Indice enregistre une performance positive depuis l'origine (+20%). Le mécanisme automatique de remboursement anticipé est donc activé.
- **L'investisseur reçoit alors l'intégralité du capital initial plus un coupon de 6% au titre de l'année 1, soit 106%<sup>1</sup> du capital initial.**
- Ce qui correspond à un **Taux de Rendement Annuel brut de 5,69%<sup>1</sup> contre un Taux de Rendement Annuel de 18,95% pour un investissement direct dans l'Indice du fait du mécanisme de plafonnement des gains.**

<sup>1</sup> Hors frais, commissions et fiscalité applicable dans le cadre de l'investissement.

# ZOOM SUR L'INDICE EURO iSTOXX® EWC 50

## PRÉSENTATION DE L'INDICE EURO iSTOXX® EWC 50

L'indice Euro iStoxx® EWC 50 (Euro iSTOXX® Equal Weight Constant 50 index) est un indice de marché actions créé par STOXX Limited dont la cotation est calculée, tenue à jour et publiée en temps réel par Stoxx Limited.

Il est **équipondéré** et est composé des 50 actions de l'indice Euro Stoxx 50®, indice de référence de la zone Euro. Contrairement à l'indice Euro Stoxx 50® dont les composants sont pondérés principalement sur la base de leur capitalisation boursière, l'indice Euro iStoxx® EWC 50 pondère de façon équivalente l'ensemble de ses constituants. Ainsi, chaque action représente 2% du poids global de l'indice à chaque date de rebalancement. Sa composition est revue trimestriellement à l'identique de celle de l'indice Euro Stoxx 50®.

L'indice Euro iStoxx® EWC 50 est donc composé des 50 capitalisations boursières les plus représentatives parmi les sociétés cotées sur 12 places boursières de la zone Euro (dont la France, l'Allemagne et le Luxembourg). Ces 50 valeurs sont sélectionnées en fonction de leur capitalisation boursière, mais aussi du nombre de titres disponibles sur le marché. **L'indice Euro iStoxx® EWC 50 est calculé en réinvestissant les dividendes bruts détachés par les actions qui le composent et en retranchant un prélèvement forfaitaire et constant de 50 points par an.**

Si les dividendes distribués sont inférieurs (respectivement supérieurs) au niveau de prélèvement forfaitaire, la performance de l'indice en sera pénalisée (respectivement améliorée) par rapport à un indice dividendes non réinvestis classique. Un niveau de dividende fixe de 50 points pour un cours de l'indice Euro iStoxx® EWC 50 à 1 000 points est équivalent pour l'indice Euro Stoxx 50 à un dividende fixe de 123,47 points (pour un cours de l'indice Euro Stoxx 50® à 3 123,12 points (cours à la date de lancement de l'indice Euro iStoxx EWC 50® au 19 novembre 2014). Pour information, le niveau de dividendes bruts distribués par l'indice Euro Stoxx 50® est en moyenne de 123,47 points par an depuis 2006 (Source : Bloomberg - SX5ED Index à fin 2015).

Pour de plus amples informations sur l'indice, consulter le site [www.stoxx.com](http://www.stoxx.com) ou alternativement des médias externes tels que <http://www.boursorama.com/cours.phtml?symbole=2cISXEC50>.



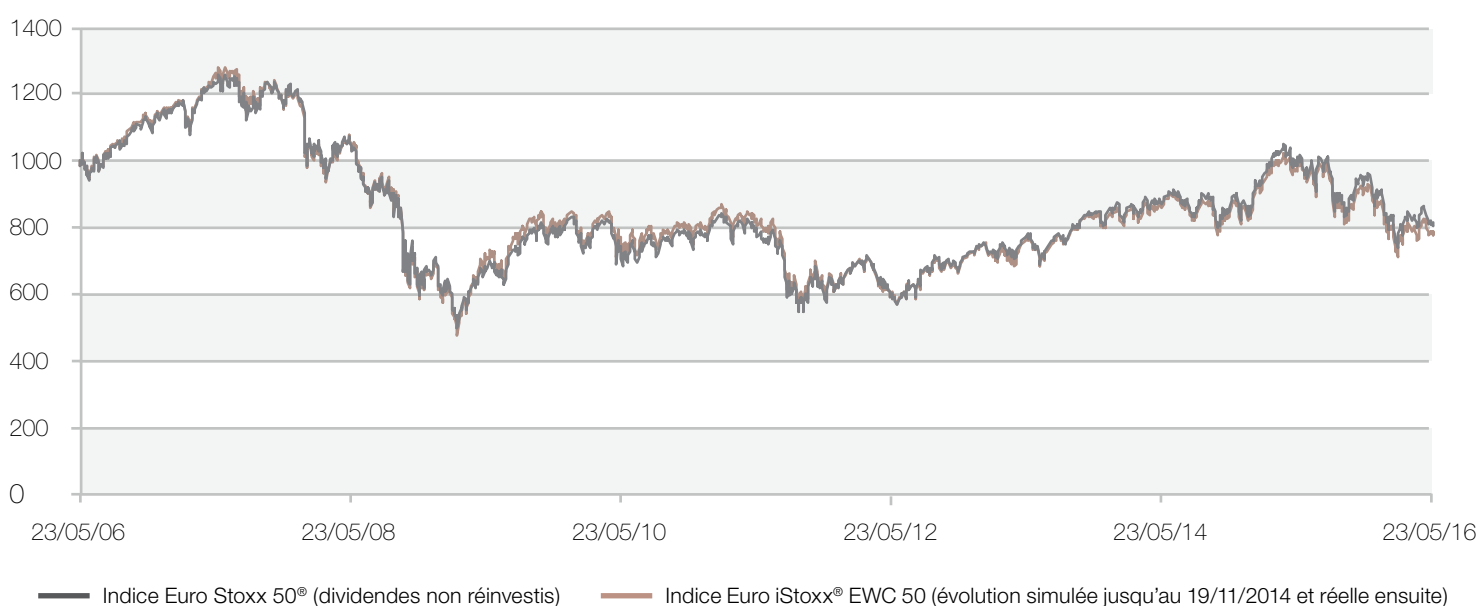
Source : Stoxx.com, au 23/05/2016.

LA VALEUR DE VOTRE INVESTISSEMENT PEUT VARIER. LES DONNÉES RELATIVES AUX PERFORMANCES PASSÉES ONT TRAIT OU SE RÉFÈRENT À DES PÉRIODES PASSÉES ET NE SONT PAS UN INDICATEUR FIABLE DES RÉSULTATS FUTURS. CECI EST VALABLE ÉGALEMENT POUR CE QUI EST DES DONNÉES HISTORIQUES DE MARCHÉ. L'exactitude, l'exhaustivité ou la pertinence de l'information provenant de sources externes n'est pas garantie, bien qu'elle ait été obtenue auprès de sources raisonnablement jugées fiables. Sous réserve des lois applicables, ni Société Générale ni l'émetteur n'assument aucune responsabilité à cet égard. Les éléments du présent document relatifs aux données de marchés sont fournis sur la base de données constatées à un moment précis et qui sont susceptibles de varier.



## ÉVOLUTIONS COMPARÉES DE L'INDICE EURO iSTOXX® EWC 50 ET DE L'INDICE EURO STOXX 50® (DIVIDENDES NON RÉINVESTIS)

Évolution des indices (Base 1 000 au 23/05/2006)



### Performances cumulées

	Euro iStoxx® EWC 50 (évolution simulée jusqu'au 19/11/2014 et réelle ensuite)	Euro Stoxx 50® (dividendes non réinvestis)
<b>1 an</b>	-21,06%	-19,49%
<b>3 ans</b>	1,72%	4,48%
<b>5 ans</b>	-3,72%	3,79%
<b>10 ans</b>	-18,96%	-16,32%

L'indice Euro iStoxx® EWC 50 a été lancé le 19 novembre 2014 à un niveau de 1 000 points. Toutes les données précédant le 19 novembre 2014 sont le résultat de **simulations historiques systématiques** visant à reproduire le comportement qu'aurait eu l'indice s'il avait été lancé dans le passé.

Source : Bloomberg au 23/05/2016.

LA VALEUR DE VOTRE INVESTISSEMENT PEUT VARIER. LES DONNÉES RELATIVES AUX PERFORMANCES PASSÉES ET SIMULATIONS DE PERFORMANCES PASSÉES ONT TRAIT OU SE RÉFÈRENT À DES PÉRIODES PASSÉES ET NE SONT PAS UN INDICATEUR FIABLE DES RÉSULTATS FUTURS. CECI EST VALABLE ÉGALEMENT POUR CE QUI EST DES DONNÉES HISTORIQUES DE MARCHÉ. L'exactitude, l'exhaustivité ou la pertinence de l'information provenant de sources externes n'est pas garantie, bien qu'elle ait été obtenue auprès de sources raisonnablement jugées fiables. Sous réserve des lois applicables, ni Société Générale ni l'émetteur n'assument aucune responsabilité à cet égard. Les éléments du présent document relatifs aux données de marchés sont fournis sur la base de données constatées à un moment précis et qui sont susceptibles de varier.

# PRINCIPALES CARACTÉRISTIQUES FINANCIÈRES

Type	Titres de créance de droit français présentant un risque de perte en capital en cours de vie et à l'échéance. Bien que la formule de remboursement du produit soit garantie par Société Générale, le produit présente un risque de perte en capital à hauteur de l'intégralité de la baisse enregistrée par l'Indice.
Émetteur	SG Issuer (filiale à 100% de Société Générale Bank & Trust S.A., elle-même filiale à 100% de Société Générale)
Garant	Société Générale (Moody's A2, Standard & Poor's A, Fitch A). Notations en vigueur au moment de la rédaction de cette brochure. Ces notations peuvent être révisées à tout moment et ne sont pas une garantie de solvabilité du Garant. Elles ne sauraient constituer un argument de souscription au produit.
Devise	Euro
Code ISIN	FR0013179132
Code Eusipa	1260 – Express Certificates
Cotation	Bourse de Luxembourg
Éligibilité	Comptes titres, contrats d'assurance vie et de capitalisation
Période de commercialisation	Entre le 10/06/2016 et le 07/10/2016, le prix progressera régulièrement au taux annuel de 2% pour atteindre 1 000 euros le 07/10/2016.
Prix d'émission	99,34% de la valeur nominale
Valeur nominale	1 000 euros
Montant minimum de souscription	1 000 euros. Si le cadre d'investissement du produit est un contrat d'assurance vie ou un contrat de capitalisation, ce minimum d'investissement ne s'applique pas.
Date d'émission	10/06/2016
Date d'échéance	27/10/2026
Date de constatation initiale	07/10/2016
Dates de constatations annuelles	09/10/2017 ; 08/10/2018 ; 07/10/2019 ; 07/10/2020 ; 07/10/2021 ; 07/10/2022 ; 09/10/2023 ; 07/10/2024 ; 07/10/2025 ; 07/10/2026
Dates de paiement des coupons	18/10/2017 ; 17/10/2018 ; 16/10/2019 ; 16/10/2020 ; 18/10/2021 ; 18/10/2022 ; 18/10/2023 ; 16/10/2024 ; 16/10/2025 ; 16/10/2026
Dates de remboursement anticipé	27/10/2017 ; 26/10/2018 ; 25/10/2019 ; 27/10/2020 ; 27/10/2021 ; 27/10/2022 ; 27/10/2023 ; 25/10/2024 ; 27/10/2025
Sous-jacent	Indice Euro iStoxx® EWC 50 (Code Bloomberg : ISXEC50) calculé en réinvestissant les dividendes bruts détachés par les actions qui le composent et <b>en retranchant un prélèvement forfaitaire et constant de 50 points par an.</b>
Liquidité	Société Générale s'engage, dans des conditions normales de marché, à donner de manière quotidienne des prix indicatifs pendant toute la durée de vie du produit avec une fourchette achat/vente de 1% (disponible sur Sixtelekurs et Reuters).
Commission de souscription /rachat	Néant/ Néant
Commission de distribution	Société Générale paiera à chaque distributeur une rémunération annuelle moyenne (calculée sur la base de la durée de vie maximale des Titres) dont le montant maximum est égal à 1,50% du montant des Titres effectivement placés. Ces commissions sont incluses dans le prix d'achat.
Double valorisation	En plus de celle produite par la Société Générale, une valorisation du produit sera assurée, tous les quinze jours à compter du 10/10/2016 par une société de service indépendante financièrement de la Société Générale (Thomson Reuters).
Règlement/Livraison	Euroclear France
Agent de calcul	Société Générale, ce qui peut être source d'un risque de conflit d'intérêt.

# INFORMATIONS IMPORTANTES

Avant tout investissement dans ce produit, les investisseurs sont invités à se rapprocher de leurs conseils financiers, fiscaux, comptables et juridiques.

**Risque de crédit :** Les investisseurs prennent un risque de crédit final sur Société Générale en tant que garant de l'émetteur. En conséquence, l'insolvabilité du garant peut entraîner la perte totale ou partielle du montant investi.

**Risque de marché :** Le produit peut connaître à tout moment d'importantes fluctuations de cours (en raison notamment de l'évolution du prix, du (ou des) instrument(s) sous-jacent(s) et des taux d'intérêt), pouvant aboutir dans certains cas à la perte totale du montant investi.

**Risque de liquidité :** Certaines conditions exceptionnelles de marché peuvent avoir un effet défavorable sur la liquidité du produit, voire même rendre le produit totalement illiquide, ce qui peut rendre impossible la vente du produit et entraîner la perte totale ou partielle du montant investi.

**Risque de perte en capital :** Le produit présente un risque de perte en capital. La valeur de remboursement du produit peut être inférieure au montant de l'investissement initial. Dans le pire des scénarii, les investisseurs peuvent perdre jusqu'à la totalité de leur investissement.

**Risque lié à l'éventuelle défaillance de l'Émetteur/du Garant :** Conformément à la réglementation relative au mécanisme de renflouement interne des institutions financières (bail-in), en cas de défaillance probable ou certaine de l'Émetteur/du Garant, l'investisseur est soumis à un risque de diminution de la valeur de sa créance, de conversion de ses titres de créance en d'autres types de titres financiers (y compris des actions) et de modification (y compris potentiellement d'extension) de la maturité de ses titres de créance.

**Disponibilité du prospectus :** Le produit décrit dans le présent document fait l'objet de Conditions Définitives d'Émission en date du 08/06/2016, se rattachant au prospectus de base en date du 30/09/2015, approuvé par la Commission de Surveillance du Secteur Financier, régulateur du Luxembourg, sous le n° de visa C-17732 et formant ensemble un prospectus conforme à la directive 2003/71/EC (Directive Prospectus) telle qu'amendée (incluant l'amendement fait par la Directive 2010/73/ EU). Ce prospectus de base a fait l'objet d'un certificat d'approbation de la part de la Commission de Surveillance du Secteur Financier et a été notifié à l'Autorité des Marchés Financiers. Le prospectus de base, les suppléments à ce prospectus de base, les Conditions Définitives d'Émission et le résumé du prospectus de base en langue locale, sont disponibles sur le site « prospectus.socgen.com », sur le site de la Bourse de Luxembourg (www.bourse.lu) ou peuvent être obtenus gratuitement auprès de Société Générale à l'adresse indiquée sur le document sur simple demande. Il est recommandé aux investisseurs de se reporter à la rubrique « facteurs de risques » du prospectus du produit et aux Conditions Définitives d'Émission avant tout investissement dans le produit.

**Le Prospectus de base devrait être renouvelé au plus tard le 30/09/2016.** La date exacte de ce nouveau Prospectus de Base n'est pas connue au jour de la rédaction de cet avertissement et dépendra du visa délivré par la Commission de Surveillance du Secteur Financier. **Les investisseurs sont donc également invités à se reporter à la section facteurs de risque et informations sur l'émetteur du nouveau Prospectus de base dès que ce dernier sera publié sur le site.**

**Événements extraordinaires affectant le (ou les) sous-jacent(s) : ajustement ou substitution – remboursement anticipé du produit :** Afin de prendre en compte les conséquences sur le produit de certains événements extraordinaires pouvant affecter le (ou les) instrument(s) sous-jacent(s) du produit, la documentation relative au produit prévoit (i) des modalités d'ajustement ou de substitution et, dans certains cas, (ii) le remboursement anticipé du produit. Ces éléments peuvent entraîner une perte sur le produit.

**Garantie par Société Générale :** Le produit bénéficie d'une garantie de Société Générale (ci-dessous le « Garant »). Le paiement à la date convenue de toute somme due par le débiteur principal au titre du produit est garanti par le Garant, selon les termes et conditions prévus par un acte de garantie disponible auprès du Garant sur simple demande. En conséquence, l'investisseur supporte un risque de crédit sur le Garant.

**Rachat par Société Générale ou dénouement anticipé du produit :** Seule Société Générale s'est engagée à assurer un marché secondaire sur le produit. Société Générale s'est expressément engagée à racheter, dénouer ou proposer des prix pour le produit en cours de vie de ce dernier. L'exécution de cet engagement dépendra (i) des conditions générales de marché et (ii) des conditions de liquidité du (ou des) instrument(s) sous-jacent(s) et, le cas échéant, des autres opérations de couverture conclues. Le prix du produit (en particulier la fourchette de prix achat/vente que Société Générale peut proposer,

à tout moment, pour le rachat ou le dénouement du produit) tiendra compte notamment des coûts de couverture et/ou de déblocement de la position de Société Générale liés à ce rachat. Société Générale et/ou ses filiales ne sont aucunement responsables de telles conséquences et de leur impact sur les transactions liées au produit ou sur tout investissement dans le produit.

**Restrictions générales de vente :** Il appartient à chaque investisseur de s'assurer qu'il est autorisé à souscrire ou à investir dans ce produit.

**Restrictions permanentes de vente aux États-Unis d'Amérique :** Les Titres n'ont pas fait l'objet d'un enregistrement en vertu de la Loi Américaine sur les Valeurs Mobilières de 1933 (U.S. Securities Act of 1933) et ne pourront être offerts, vendus, nantis ou autrement transférés sauf dans le cadre d'une transaction en dehors des États-Unis (« offshore transaction », tel que définie par la Regulation S) à ou pour le compte d'un Cessionnaire Autorisé. Un « Cessionnaire Autorisé » signifie toute personne qui (a) n'est pas une U.S. Person telle que définie à la Règle 902(k)(1) de la Regulation S ; et (b) qui n'est pas une personne entrant dans la définition d'une U.S. Person pour les besoins du U.S. Commodity Exchange Act (CEA) ou toute règle de l'U.S. Commodity Futures Trading Commission (CFTC Rule), recommandation ou instruction proposée ou émise en vertu du CEA (afin de lever toute ambiguïté, une personne qui n'est pas une « personne ressortissante des États-Unis » (« Non-United States person ») définie au titre de la Règle CFTC 4.7(a)(1)(iv), à l'exclusion, pour les besoins de cette sous-section (D), de l'exception faite au profit des personnes éligibles qualifiées qui ne sont pas des « personnes ressortissantes des États-Unis » (« Non-United States persons »), sera considérée comme une U.S. Person. Les Titres ne sont disponibles et ne peuvent être la propriété véritable (be beneficially owned), à tous moments, que de Cessionnaires Autorisés. Lors de l'acquisition d'un Titre, chaque acquéreur sera réputé être tenu aux engagements et aux déclarations contenus dans le prospectus de base.

**Information sur les commissions, rémunérations payées à des tiers ou perçues de tiers :** Si, conformément à la législation et la réglementation applicables, une personne (la « Personne Intéressée ») est tenue d'informer les investisseurs potentiels du produit de toute rémunération ou commission que Société Générale et/ou l'émetteur paye à ou reçoit de cette Personne Intéressée, cette dernière sera seule responsable du respect des obligations légales et réglementaires en la matière.

**Caractère promotionnel de ce document :** Le présent document est un document à caractère promotionnel et non de nature réglementaire.

**Performances sur la base de performances brutes :** Les gains éventuels peuvent être réduits par l'effet de commissions, redevances, impôts ou autres charges supportées par l'investisseur.

**Agrément :** Société Générale est un établissement de crédit (banque) français agréé et supervisé par la Banque Centrale Européenne (BCE) et l'Autorité de Contrôle Prudentiel et de Résolution (ACPR) et soumis à la réglementation de l'Autorité des Marchés Financiers (AMF).

**Avertissement relatif à l'Indice :** L'Indice mentionné dans le présent document (l'« Indice ») n'est ni parrainé, ni approuvé ni vendu par Société Générale. Société Générale n'assumera aucune responsabilité à ce titre. L'Indice Euro iStoxx® EWC 50 ainsi que ses marques sont la propriété intellectuelle de STOXX Limited, Zurich, Suisse et/ou ses concédants (Les « Concédants »), et sont utilisés dans le cadre de licences. STOXX et ses Concédants ne soutiennent, ne garantissent, ne vendent ni ne promeuvent en aucune façon les valeurs basées sur l'Indice et déclinent toute responsabilité liée au négoce des produits ou services basés sur l'Indice.

**Commercialisation dans le cadre de l'assurance vie :** Lorsque l'instrument financier décrit dans ce document (ci-après l'« Instrument Financier ») est proposé dans le cadre du contrat d'assurance vie (ci-après le « Contrat d'Assurance Vie »), l'Instrument Financier est un actif représentatif de l'une des unités de compte de ce contrat. Ce document ne constitue pas une offre d'adhésion au Contrat d'Assurance Vie. Ce document ne constitue pas une offre, une recommandation, une invitation ou un acte de démarchage visant à souscrire ou acheter l'Instrument Financier qui ne peut être diffusé directement ou indirectement dans le public qu'en conformité avec les dispositions des articles L. 411-1 et suivants du Code monétaire et financier.



---

**Société Générale Corporate & Investment Banking**

17 cours Valmy - 92987 Paris La Défense Cedex

Siège Social : Société Générale, 29 Boulevard Haussmann, 75009 Paris

Société Anonyme – Capital Social : 1 007 799 641,25 euros au 31 décembre 2015

B 552 120 222 RCS Paris - APE 651C - N° SIREN : 552 120 222 000 13

Société Générale est un établissement de crédit de droit français agréé par l'ACPR

---